























Rode Kruis  
Vlaanderen

West-Vlaanderen



**Breng alle Rode Kruisactiviteiten in de kijker!  
Maak gebruik van onze  
MAXIPOSTERS**



|  |   |                       |                 |
|--|---|-----------------------|-----------------|
|  | <p><b>Rode Kruisvrijwilliger, iets voor jou?</b></p>  <p><b>Word een jij+</b><br/>       Info: 050 45 90 00<br/>       westvlaanderen@rodekruis.be</p>    | Jij Plus              | VGR 3I          |
|  |  <p><b>Hier start binnenkort een gratis Eerste hulpopleiding</b><br/>       Info: 050 45 90 00<br/>       westvlaanderen@rodekruis.be</p> <p><b>GRATIS</b></p>    | EH-Opleiding          | EH 3 D          |
|  |     | Sociale Hulpverlening | SHV 3B          |
|  |     | Hulpdienst            | HDI 3H          |
|  |    | Vorming               | VOR 3A          |
|  |     | Internationale        | IS 3E           |
|  |     | JRK                   | JRK<br>15321-1  |
|  |  <p><b>Rode Kruis Vlaanderen</b></p> <p><b>Eerste hulp<br/>       Premiers secours<br/>       Erste Hilfe<br/>       First aid</b></p>   | Hulppost              | HP 3C           |
|  |  <p><b>Rode Kruis Vlaanderen</b></p> <p><b>helpt helpen</b></p>  | RKV Helpt Helpen      | RKHH 3F         |
|  |  <p><b>Welkom in onze hulppost</b><br/>       Welcome to our first aid post - Bienvenue dans notre post de secours<br/>       Willkommen auf unserer Hilfe-Station</p>     | Festival              | FEST<br>15321-3 |



## KEUZE

Er zijn op de PZWVL 3 sets aanwezig van elk van de MAXIPOSTERS zoals links weergegeven (Foto/Omschrijving/Code):

## TOEPASSINGEN



**Eye Catcher**



**Info-stand**



**Afscherming**



**Workshop**



**Verrassing**

## **TECHNISCHE KENMERKEN**

De Maxiposters en de witte zeilen werden vervaardigd op basis van standaard werfhekkens type Heras, Betafence en Interimat.

|               |   |
|---------------|---|
| Afmetingen:   | 340 x 175 cm  |
| Maxiposters:  | Meshdoek 380 gr/m <sup>2</sup><br>Brandvertragend klasse B1 |
| Witte zeilen: | Gelamineerd PE<br>Brandvertragend klasse B                  |

Voor de bevestiging van de Maxiposters en de witte zeilen heb je 26 kabelbinders (met een lengte van 20 cm) nodig per stuk. Voorzie dus voldoende kabelbinders !!!

Wie niet over werfhekkens kan beschikken, kan deze ook ontlenen in de PZWV.

## **GEBRUIK**

De Maxiposter wordt opgerold geleverd in een stevige beschermkoker van 1,80 meter. Om "extra handling"-kosten te vermijden wordt de Maxiposter proper, droog en correct in de juiste beschermkoker teruggebracht.

Tussen de Maxiposters kunnen ook "blanco" werfdoeken worden gebruikt. Dit kan de Maxiposters accentueren of de af de schermen ruimte vergroten. De witte werfdoeken worden opgeplooid meegeleverd.

Het gebruik van de Maxiposters is gratis.

## **RESERVATIE**

Neem contact op met de PZWV om het gewenste aantal Maxiposters te reserveren. Maak hierbij gebruik van de code zoals vermeld. Geef ook aan als je wenst gebruik te maken van een aantal witte werfdoeken.

### **Contact:**

PZWV: 050 45 90 00  
Folkwin.vandenbraembussche@rodekruis.be

