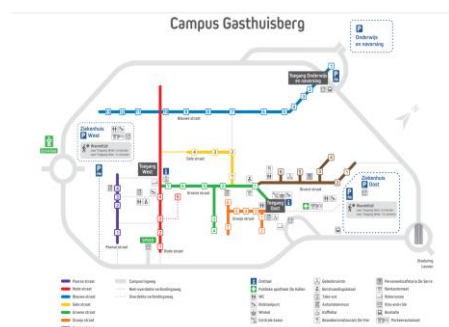


Routebeschrijving Bloedbanklab Leuven Tel: 016/34 34 00


Adres binnen UZLeuven: groene straat, poort 2, niveau 0, volgletter c (GR 2.0.c)

Tussen 7 u tot 22 u (weekdagen) en 7u-20u (weekend)

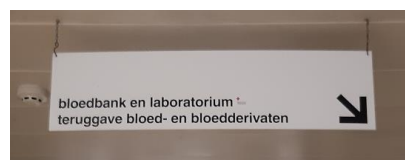
- + Rij binnen via de inrit spoedgevallen en volg de borden 'ZONE GEPLAND PATIENTENVERVOER' tot aan de bareel.
- + Bel aan met de melding 'levering voor BLOEDBANKLABO'.
- + Rij vervolgens naar links en parkeer daar de wagen.
- + Ga helemaal achteraan door een witte klapdeur via een sas opnieuw door een klapdeur binnen zonder badge. Daar bevindt zich het pendelpunt met infobord.



- + Volg vanaf daar de groene straat tot net voor je de groene poort 2 bereikt en sla daar af naar rechts.
- + Hierbij volg je steeds ook het bord 'BLOEDANKLAB'



tot je het onderstaande bord boven de deur van het labo ziet hangen.



Buiten bovenstaande uren:

- + Rij binnen via inrit spoedgevallen en volg de borden 'SPOEDGEVALLEN'.
- + Parkeer de wagen op de spoedgevallenparking en stap tot aan het loket van spoedgevallen.
- + Ga daar naar rechts door gans de gang.
- + Aan het einde van de gang moet een medewerker van spoedgevallen u dan met hun badge toegang verlenen tot de rest van het ZH.
- + U kan deze toegang vragen aan het loket van spoedgevallen.
- + U komt dan ook op het pendelpunt terecht. Volg vanaf daar dezelfde wegbeschrijving zoals boven vermeld, te starten met het volgen van de groene straat.